

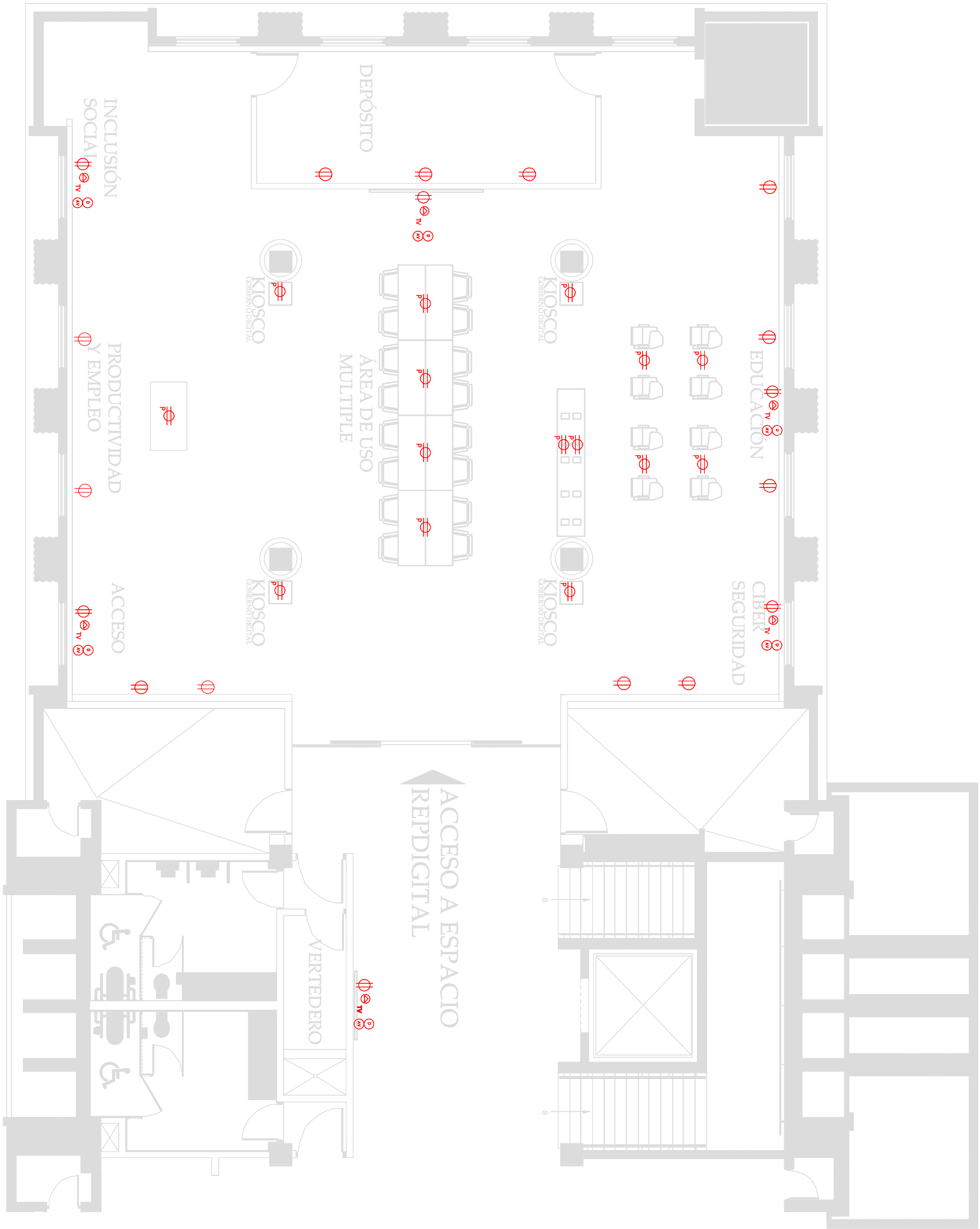





DISEÑO ARQUITECTÓNICO: CODIA: DISEÑO ELÉCTRICO: CODIA: CÁLCULOS ESTRUCTURALES: CODIA:	
ESPACIO REPUBLICA DIGITAL	
DISTRIBUCIÓN: UNIDAD DE DISEÑO DEPTO. INFRAESTRUCTURA	REVISIÓN: UNIDAD DE DISEÑO DEPTO. INFRAESTRUCTURA
NOMBRE DE ARCHIVO: PLANTAS ELECTRICAS_TC	



LEYENDA	
	PERFIL LED, DIMENSIONADO EN PLANTA.
	SALIDA DE DATA
	SALIDA DE LUZ CENTRAL
	SALIDA TOMACORRIENTES 110 V
	TOMACORRIENTE 110V (DE PISO)
	TOMACORRIENTE 110V (MÓDULO EN CIELO RASO)
	SALIDA DE INTERRUPTOR DOBLE
	SALIDA DE INTERRUPTOR THREE WAY
	PANEL DE DISTRIBUCION A
	DATA Y VOZ (ALTURA 1.30 DESDE NPT)
	DATA (H: 2.00 MTS) T.V. AUDIO/VIDEO (H: 2.00 MTS)

PLANTA INST. ELECTRICA_TOMACORRIENTE

ESC.: 1:100