

PROYECTO

Nombre  
Edificio Sede Central del INDOTEL

Dirección:  
Av. 27 de Febrero, entre la av. Fernando Delfino y av. Enrique Jiménez de Moya, Sto. Dgo.

Ubicación:  
Municipio:  San Cristóbal  Araya  Guaymas  Guayana  Nueva Esparta  Falcón  Lara  Mérida  Miranda  Nueva Guayana  Portuguesa  Vargas  Zulia  Bolívar  Sucre  Trujillo  Yaracuy  Falcón  Lara  Mérida  Miranda  Nueva Guayana  Portuguesa  Vargas  Zulia  Bolívar  Sucre  Trujillo  Yaracuy

INDOTEL

Dirección:  
Av. Abraham Lincoln, no.962, Sto. Dgo.

Tel: 4128861 Fax: 41212622 Correo: indotel@indotel.gub.ve

DISEÑO

Arquitectura  
DEPARTAMENTO DE INFRAESTRUCTURA  
INDOTEL

COLABORADORES  
ARQUITECTOS: CODAL: FIRMA:  
ING. ISMAEL ROSARIO 1176  
ING. NICOLÁS AYBAR 3071

Ingeniero: JOSÉ LUIS HORTON  
Escala: 1:50

Elaborado: \_\_\_\_\_  
Escala: \_\_\_\_\_

Comprobado: \_\_\_\_\_

Diseño Estructural  
Nombre: ING. MELVIN OMAR GONZALEZ  
Escala: 1:50

Comprobado: \_\_\_\_\_

Diseño Eléctrico  
Nombre: \_\_\_\_\_  
Escala: 1:50

Comprobado: \_\_\_\_\_

Diseño Sanitario  
Nombre: ING. EBERERTO MONTILLA  
Escala: 1:50

Comprobado: \_\_\_\_\_

Diseño Mecánico  
Nombre: ING. YSMAEL FRANCISCO MONTAS DIAZ  
Escala: 1:50

Comprobado: \_\_\_\_\_

Topografía  
Nombre: \_\_\_\_\_  
Escala: \_\_\_\_\_

DATOS DE HOJA

PLANOS ARQUITECTONICOS

Nombre: \_\_\_\_\_  
Escala: \_\_\_\_\_

Comprobado: \_\_\_\_\_

Diseño Civil  
Nombre: MARIAM MATOS RAMIREZ  
Escala: 1:50

Comprobado: \_\_\_\_\_

Diseño de Estructuras  
Nombre: \_\_\_\_\_  
Escala: \_\_\_\_\_

Comprobado: \_\_\_\_\_

Elaborado: \_\_\_\_\_  
Escala: \_\_\_\_\_

Comprobado: \_\_\_\_\_

Elaborado: \_\_\_\_\_  
Escala: \_\_\_\_\_

Comprobado: \_\_\_\_\_

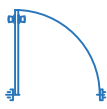
Elaborado: \_\_\_\_\_  
Escala: \_\_\_\_\_

Comprobado: \_\_\_\_\_

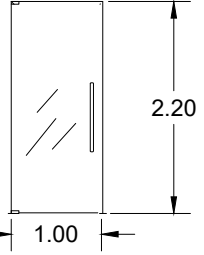
Escala: 1/25 Hoja

No. 60 de 61 A-060

P-01



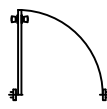
PLANTA



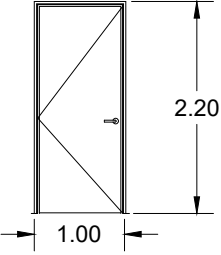
ELEVACION

PUERTA PIVOTANTE SIMPLE, CRISTAL TEMPLADO

P-03



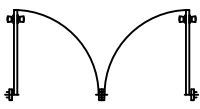
PLANTA



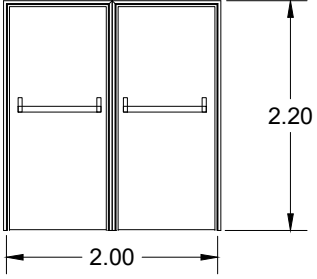
ELEVACION

PUERTA MADERA PRECIOSA SIMPLE

P-06



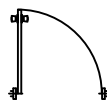
PLANTA



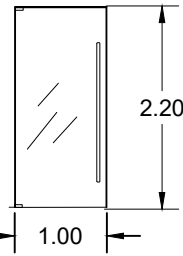
ELEVACION

PUERTA DOBLE, SALIDA DE EMERGENCIA

P-02



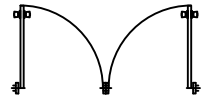
PLANTA



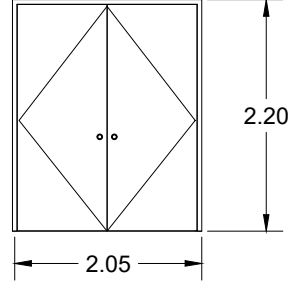
ELEVACION

PUERTA PIVOTANTE SIMPLE, CRISTAL TEMPLADO

P-04



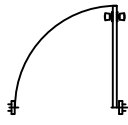
PLANTA



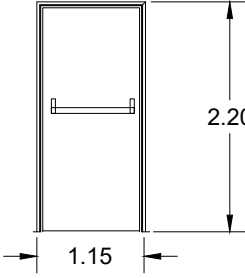
ELEVACION

PUERTA MADERA PRECIOSA DOBLE

P-05



PLANTA



ELEVACION

PUERTA ESCALERAS DE EMERGENCIA

DETALLE DE PUERTAS

EDIFICIO INDOTEL